
L'attività dei Soggetti Aggregatori delle Regioni e Province Autonome nel triennio 2017-2019

L'ATTIVITÀ DEI SOGGETTI AGGREGATORI DELLE REGIONI

La rilevazione delle iniziative di aggregazione della spesa dei Soggetti aggregatori delle Regioni e delle Province Autonome

- È stata promossa e realizzata nell'ambito del gruppo dei Soggetti Aggregatori delle Regioni e Province Autonome con il supporto di ITACA;
- Ha preso in considerazione tutte le iniziative di aggregazione bandite dai Soggetti aggregatori:
 - nell'arco dei tre anni - dal 2017 al 2019 -
 - nelle categorie merceologiche DPCM 11 luglio 2018

VOLUMI COMPLESSIVI GESTITI

In tre anni, i 21 Soggetti aggregatori delle Regioni e Province Autonome hanno indetto 1.153 iniziative per un valore complessivo di oltre 80 miliardi di €

Stato	n°	importo base (€)	importo aggiudicato (€)
Bandita – in corso	152	11.230.804.915	
Aggiudicata	1001	68.851.581.929	52.449.191.597
Totale	1.153	80.082.386.844	

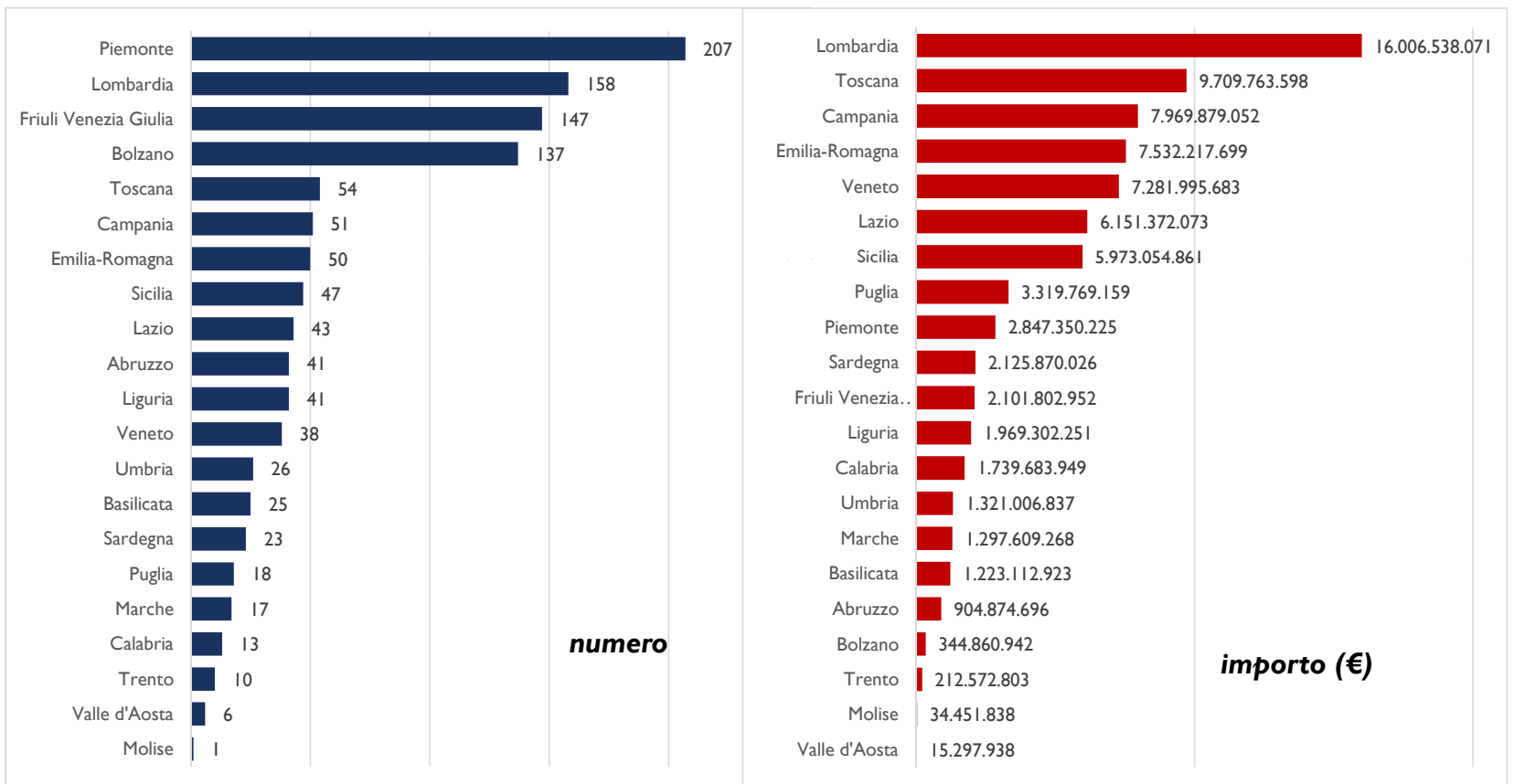
ANDAMENTO NEL TRIENNIO

A fronte di un'attività **costante** negli anni in termini di procedure gestite, si sono registrate **variazioni** dei valori economici legate alle categorie merceologiche affrontate.

Anno	n°	importo base (€)
2017	398	37.082.607.922
2018	418	22.618.454.802
2019	337	20.381.324.120
Totale	1.153	80.082.386.844

RIPARTIZIONE PER REGIONE

Tutti i Soggetti
Aggregatori
hanno garantito
una buona
copertura dei
fabbisogni



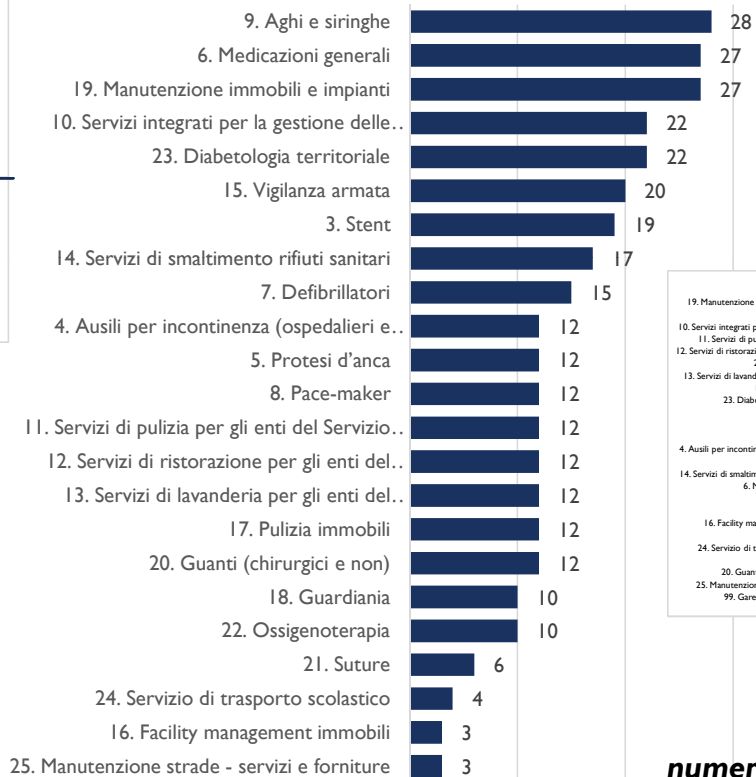
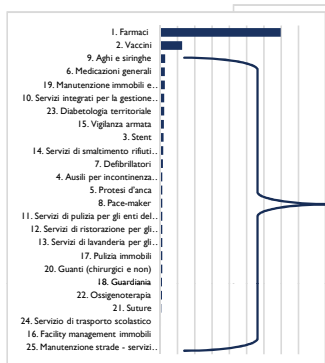
RIPARTIZIONE PER CATEGORIA MERCEOLOGICA DPCM

Gli acquisti di farmaci coprono il 60,5% del numero ed il 75% dell'importo dell'iniziativa

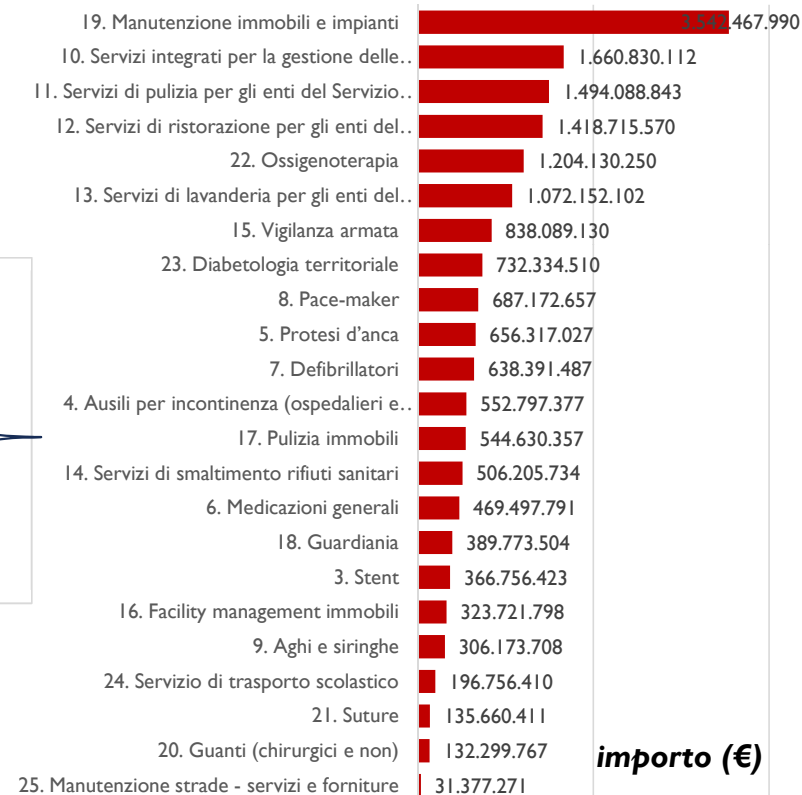

Categoria	numero
1. Farmaci	697
2. Vaccini	127
9. Aghi e siringhe	28
6. Medicazioni generali	27
19. Manutenzione immobili e impianti	27
10. Servizi integrati per la gestione delle..	22
23. Diabetologia territoriale	22
15. Vigilanza armata	20
3. Stent	19
14. Servizi di smaltimento rifiuti sanitari	17
7. Defibrillatori	15
4. Ausili per incontinenza (ospedalieri e..	12
5. Protesi d'anca	12
8. Pace-maker	12
11. Servizi di pulizia per gli enti del Servizio..	12
12. Servizi di ristorazione per gli enti del..	12
13. Servizi di lavanderia per gli enti del Servizio..	12
17. Pulizia immobili	12
20. Guanti (chirurgici e non)	12
18. Guardiania	10
22. Ossigenoterapia	10
21. Suture	6
24. Servizio di trasporto scolastico	4
16. Facility management immobili	3
25. Manutenzione strade - servizi e forniture	3

Categoria	importo (€)
1. Farmaci	60.131.674.887
19. Manutenzione immobili e impianti	3.542.467.990
2. Vaccini	2.050.371.728
10. Servizi integrati per la gestione delle..	1.660.830.112
11. Servizi di pulizia per gli enti del..	1.494.088.843
12. Servizi di ristorazione per gli enti del..	1.418.715.570
22. Ossigenoterapia	1.204.130.250
13. Servizi di lavanderia per gli enti del..	1.072.152.102
15. Vigilanza armata	838.089.130
23. Diabetologia territoriale	732.334.510
8. Pace-maker	687.172.657
5. Protesi d'anca	656.317.027
7. Defibrillatori	638.391.487
4. Ausili per incontinenza (ospedalieri e..	552.797.377
17. Pulizia immobili	544.630.357
14. Servizi di smaltimento rifiuti sanitari	506.205.734
6. Medicazioni generali	469.497.791
18. Guardiania	389.773.504
3. Stent	366.756.423
16. Facility management immobili	323.721.798
9. Aghi e siringhe	306.173.708
24. Servizio di trasporto scolastico	196.756.410
21. Suture	135.660.411
20. Guanti (chirurgici e non)	132.299.767
25. Manutenzione strade - servizi e..	31.377.271

RIPARTIZIONE PER CATEGORIA MERCEOLOGICA DPCM - AL NETTO DI FARMACI E VACCINI -



numero

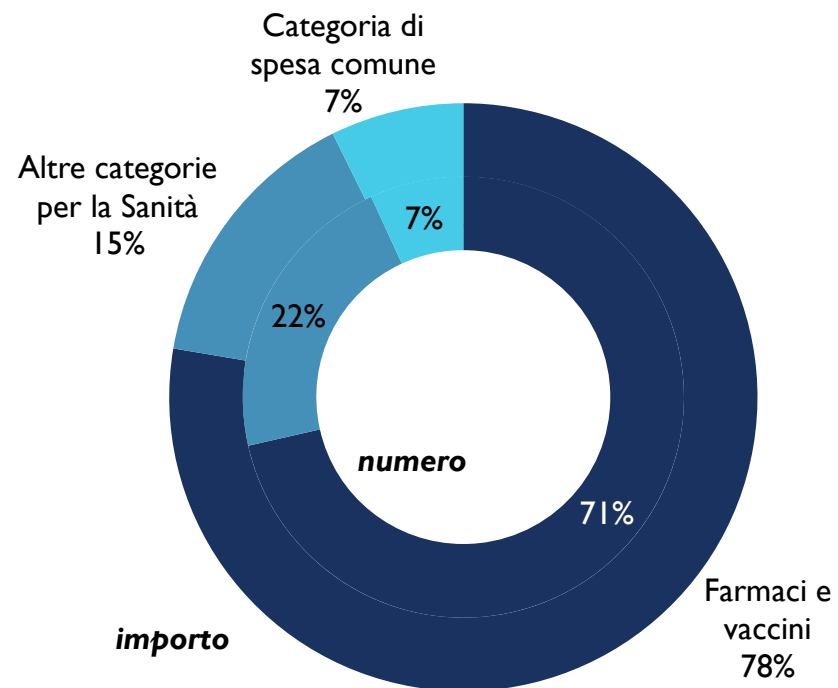


importo (€)

RIPARTIZIONE PER CATEGORIA MERCEOLOGICA DPCM

Oltre i farmaci e vaccini, le altre categorie merceologiche destinate alla spesa «sanitaria», ivi compresi i servizi (pulizia, lavanderia, ristorazione nei complessi ospedalieri) coprono il 22% in numero ed il 15% in importo

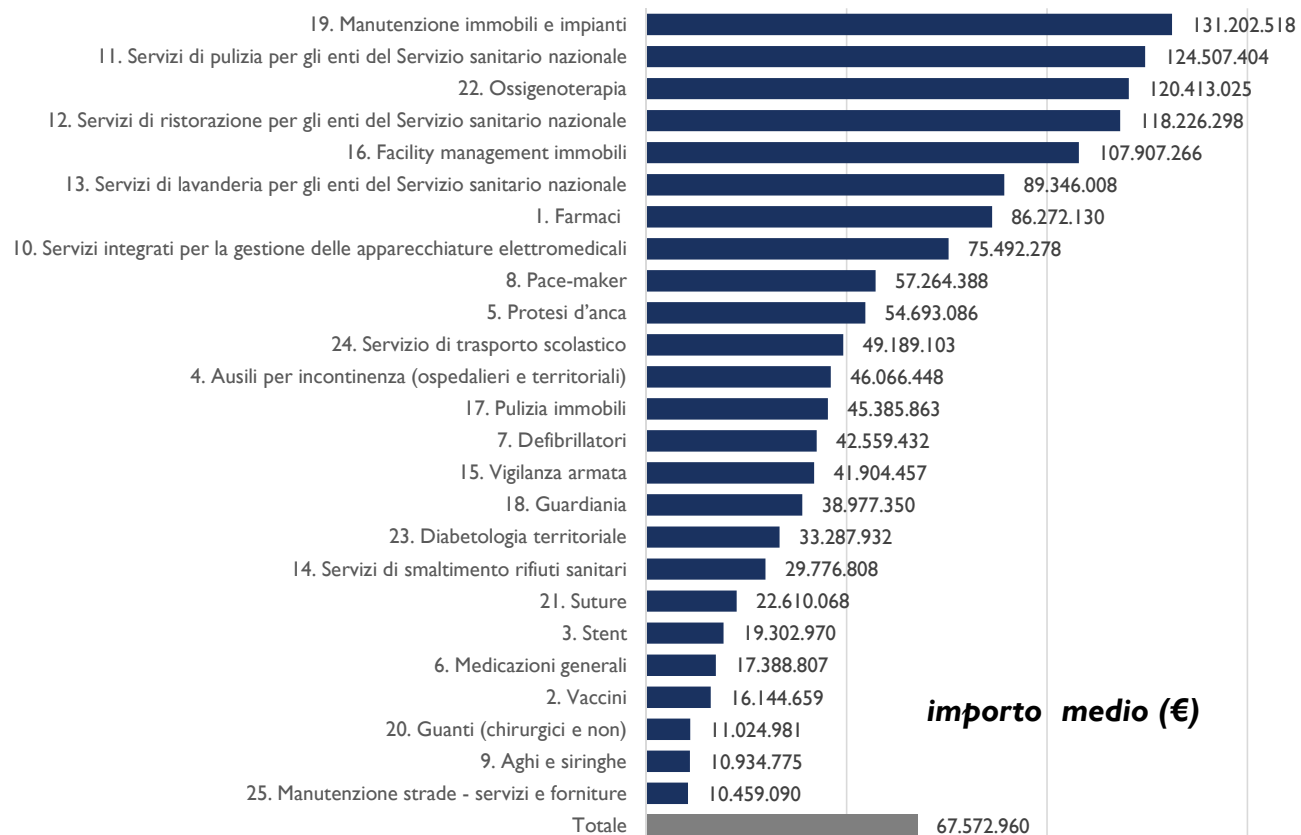
Le categorie di spesa comune (pulizia immobili, guardiana e vigilanza, facility management immobili, trasporto scolastico e manutenzione strade) coprono il 7% delle iniziative, sia in numero che in valore



VALORE MEDIO DELLE INIZIATIVE

Il valore medio (importo base) delle iniziative è di 67,5 milioni di € ..

... e assume valore massimo per la manutenzione immobili ed impianti (131 mln)



IN CONCLUSIONE, I SOGGETTI AGGREGATORI REGIONALI GARANTISCONO:

- **Volumi** economici elevati gestiti
- **Copertura** di tutte le categorie merceologiche di cui al DPCM 11/07/18
- **Sistema di Rete attiva** tra i Soggetti Aggregatori
- **Punti di riferimento** qualificati e riconosciuti dalle PA del territorio
- gestione di **ulteriori** categorie merceologiche
- supporto nell'emergenza **COVID**